


Entra a la pagina apast.gob.mx/portal_pago.

Si no tienes cuenta, dar click en “regístrate, es gratis”



Bienvenido Apast en Linea


Correo Electronico...

Contraseña

Acceder

Olvidaste tu contraseña?
No tienes cuenta?, Registrate es gratis.

Ingresa tus datos completos, incluyendo un correo electrónico valido. Una vez creado puedes acceder con los datos ingresados



Regístrate!

Nombre

Apellido Paterno

Apellido Materno

Direccion de correo electronico

Contraseña

Repetir Contraseña

Crear Cuenta

Olvidaste tu Contraseña?
Ya tienes una cuenta? Accesa

Una vez dentro del portal lo primero será dar de alta tus servicios, para lo cual necesitas dar click en agregar servicio, ahí ingresa el nombre completo del servicio (como aparece en tu estado de cuenta) y el numero de servicio, que en el estado de cuenta viene como “cuenta” dar click en agregar si todo es correcto.

APAST CONTIGO

MARIO SOLANO OLVERA

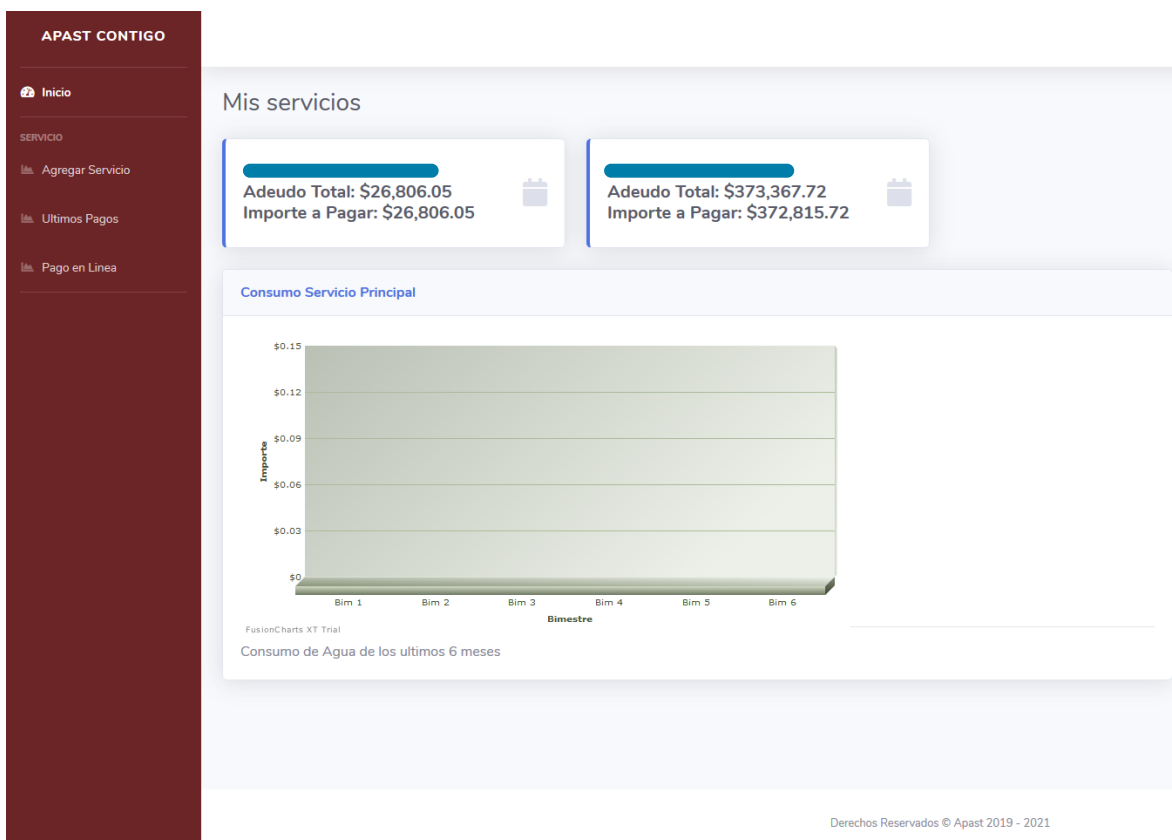
Agregar Servicios

Escribe el nombre del servicio como aparece en tu recibo

El numero de servicio aparece en tu recibo como "Cuenta"

Agregar

En la pagina principal, veras tus servicios agregados, asi como la grafica de consumo de m³ del servicio principal.



Para pagar un servicio dale click en pago en línea, hay dos opciones tarjeta de debito, crédito o referencia para pago, selecciona la que desees, solo recuerda que el limite de pago para referencia en tienda es las 18:00 horas y debe ser un monto menor a 9,000 pesos

APAST CONTIGO

MARIO SOLANO OLVERA

Pagar Servicio

Selecciona un Servicio a Pagar

Selecciona la Forma de pago

Tarjeta Debito / Crédito

Pagar

En caso de seleccionar pago con tarjeta se genera la siguiente pagina en la cual podrán los datos pertinentes para realizar su pago.

Solicitud de Pago

Cliente:
MARIO isaias oih OLVERA SOLANO
alguien@example.com

Concepto:
Pago por la prestación de servicios de agua y alcantarillado APAST

Importe:
\$ 523.72 MXN

Pago con tarjeta

Tarjetas de crédito **VISA** **MasterCard** **AMERICAN EXPRESS**

Tarjetas de débito

Banamex **Santander** **HSBC**

Scotiabank **INBURSA** **IXE**

BBVA

Nombre

Como aparece en la tarjeta

Número de tarjeta

XXXX XXXX XXXX XXXX

Fecha de expiración

-- Mes --

-- Año --

Codigo de seguridad

3 ó 4 dígitos

Reverso Parte
Visa y Mastercard Frontal
American Express

Realizar Pago

Tus pagos se realizan de forma segura con encriptación de 256 bits

En caso de seleccionar pago con referencia te genera la siguiente orden de pago.

Dinamicasupport
Software Solution

Servicio a pagar  **paynet**
by Openpay

Fecha límite de pago

24 de octubre 2019, a las 18:00 PM



1010101488806460

En caso de que el escáner no sea capaz de leer el código de barras, escribir la referencia tal como se muestra.

Total a pagar

\$523.72 MXN

La comisión por recepción del pago varía de acuerdo a los términos y condiciones que cada cadena comercial establece.

Detalles de la compra

Descripción	Pago de servicios de Agua y saneamiento para cuenta: <input type="checkbox"/>
Fecha y hora	24 de octubre de 2019, a las 10:32 AM
Correo del cliente	alguien@example.com

Como realizar el pago

1. Acude a cualquier tienda afiliada
 2. Entrega al cajero el código de barras y menciona que realizarás un pago de servicio Paynet
 3. Realizar el pago en efectivo por \$ 523.72 MXN
 4. Conserva el ticket para cualquier aclaración
- Si tienes dudas comunícate a Dinamicasupport Software Solution al teléfono (599) 998-0424 o al correo mario.olvera@dinamicasupport.com

Instrucciones para el cajero

1. Ingresar al menú de Pago de Servicios
2. Seleccionar Paynet
3. Escanear el código de barras o ingresar el núm. de referencia
4. Ingresar la cantidad total a pagar
5. Cobrar al cliente el monto total más la comisión
6. Confirmar la transacción y entregar el ticket al cliente

Para cualquier duda sobre como cobrar, por favor llamar al teléfono (55) 5351 7371 en un horario de 8am a 9pm de lunes a domingo



Posterior a realizar tu pago si quieres imprimir tu recibo entra a la opción ULTIMOS PAGOS del panel izquierdo color vino. y te aparece una pantalla parecida como esta.

The screenshot shows a web browser window with the URL https://www.apast.gob.mx/portal_pago/ultimosPagos.php. The page title is "Ultimos Pagos". On the left, there is a dark red sidebar with the text "APAST CONTIGO" and a menu with options: "Inicio", "Agregar Servicio", "Ultimos Pagos", and "Pago en Línea". The main content area contains a table with the following data:

Fecha Pago	Monto	Forma Pago	# Servicio	Descargar Comprobante
2020-01-08 13:09:56	3458.93	01	●	XML Impresión

A red circle highlights the "Impresión" button in the "Descargar Comprobante" column of the table. A red arrow points from the text "da Click aqui para generar tu recibo." to this button.

Derechos Reservados © Apast 2019 - 2021

da Click aqui para generar tu recibo.